

Amsterdam, Wandquilt 62 x 62 cm

Design und
Ausführung
Werner Taesler

Die Webstoffe
der Serie
„Amsterdam“ sind
für diesen Quilt
wie geschaffen.
Die Vorlagen für
das Foundation
Piecing müssen
für diese Größe
um 150 % ver-
größert werden.

Die Original-
größe ergibt ei-
nen Block von
30 x 30 cm, ohne
Rahmen.



Zuschnitt

Blöcke **A** bis **D** nach der Foundation Piecing Methode.

Alle Angaben ohne Nahtzugabe

- 1 Streifen **a** , 2,5 x 20,0 cm
- 2 Streifen **b** , je 2,5 x 15,0 cm
- 1 Streifen **c** , 2,5 x 15,0 cm
- 1 Streifen **d** , 2,5 x 17,5 cm
- 1 Streifen **e** , 2,5 x 17,5 cm
- 1 Streifen **f** , 2,5 x 20,0 cm
- 2 Streifen **g** , je 2,5 x 45,0 cm
- 2 Streifen **h** , je 2,5 x 50,0 cm
- 4 Streifen **i** , je 5,5 x 50,0 cm
- 4 Quadrate **k** , je 5,5 x 5,5 cm

Rückseite (kariert mit Blumen) 65 x 65 cm

Volumenvlies, 65 x 65 cm

Einfassung, Streifen von ca. 5,0 cm Breite

Material

Alle Mengen beziehen sich auf Webstoffe und Druckstoffe der Firma Westfalenstoffe AG, Münster mit einer Breite von 150 cm.

Artikel Nr. 10507-113, hellblau, 10 cm

Artikel Nr. W 5226-100, kariert mit Blumen, 65 cm

Artikel Nr. W 9635-51, grün, schmale Streifen, 10 cm

Fertigstellung

Blöcke, Zwischenstreifen und Rahmen zusammensetzen. Oberteil mit Volumenvlies und Rückseite heften und Quilten. Einfassen.

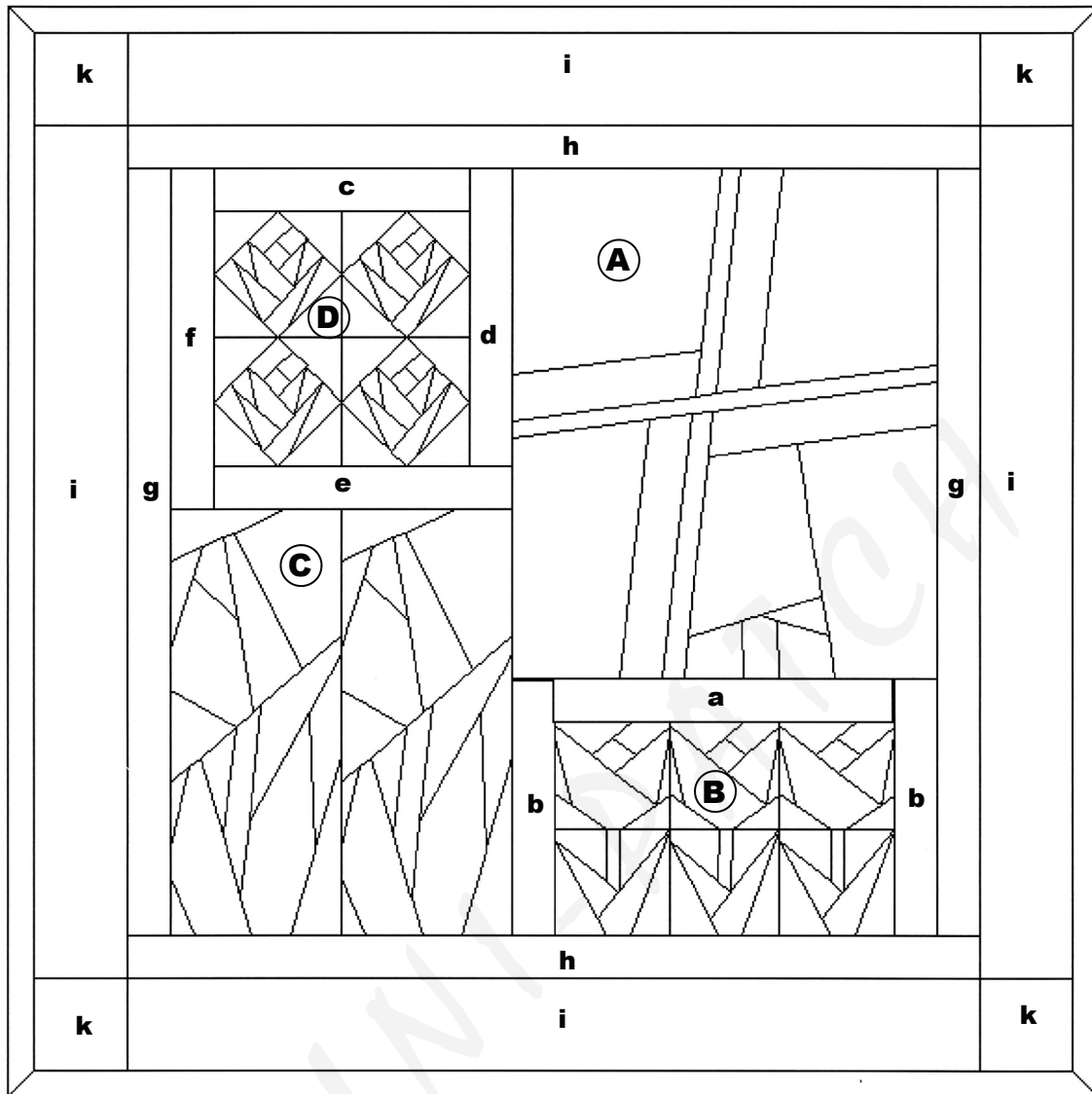
Quilten von Hand oder mit der Maschine. Die gezeigte Ausführung wurde nur sehr wenig gequiltet.

„Amsterdam“ 01-2006, Seite 1

Freier Download für den privaten Gebrauch, copyright 2005 Werner Taesler,
www.mini-patch.de und www.westfalenstoffe.de

Freebee for personal use only

Original, MPB04E Noord-Holland, copyright 2002 Werner Taesler www.mini-patch.com



Wandquilt „Amsterdam“ ca. 62 x 62 cm , Zusammenstellung


„Amsterdam“ 01-2006, Seite 2

Freier Download für den privaten Gebrauch,
 Copyright 2005 Werner Taesler
www.mini-patch.de und www.westfalenstoffe.de

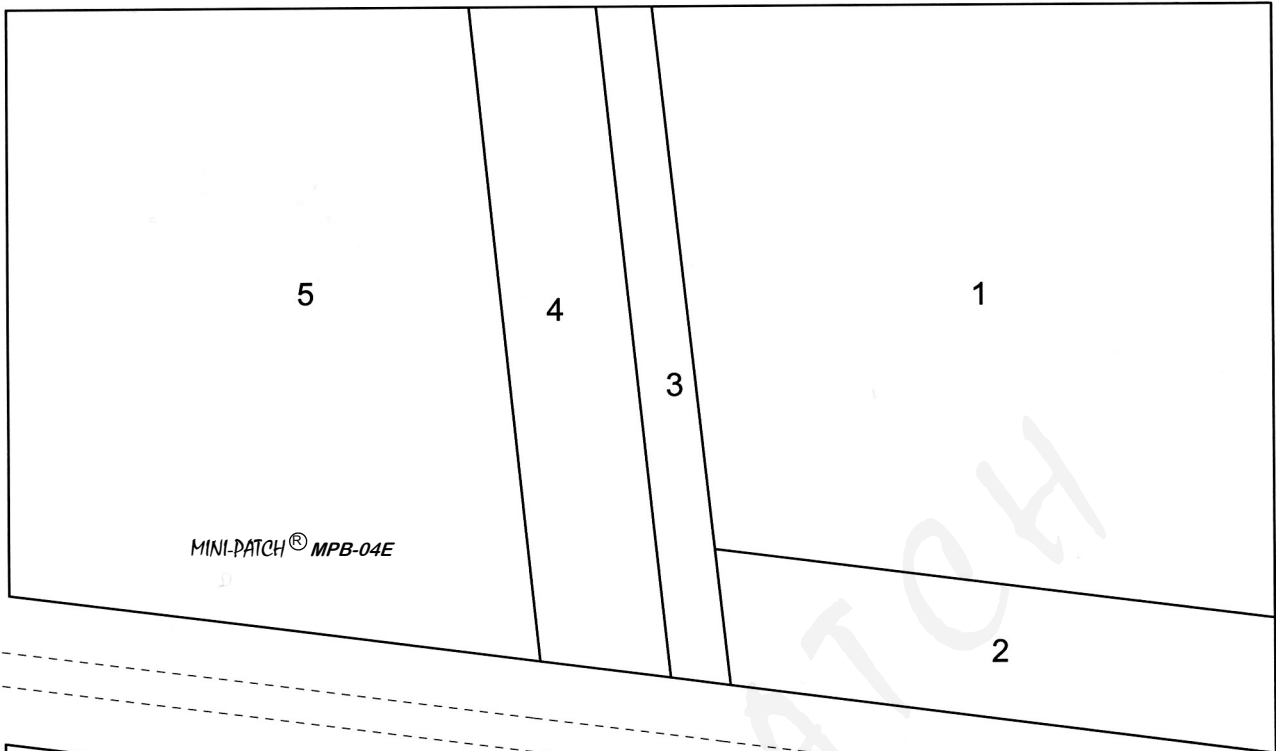
Freebee for personal use only

Original, MPB04E Noord-Holland, copyright 2002 Werner Taesler www.mini-patch.com
 From the book Europa-Country Style

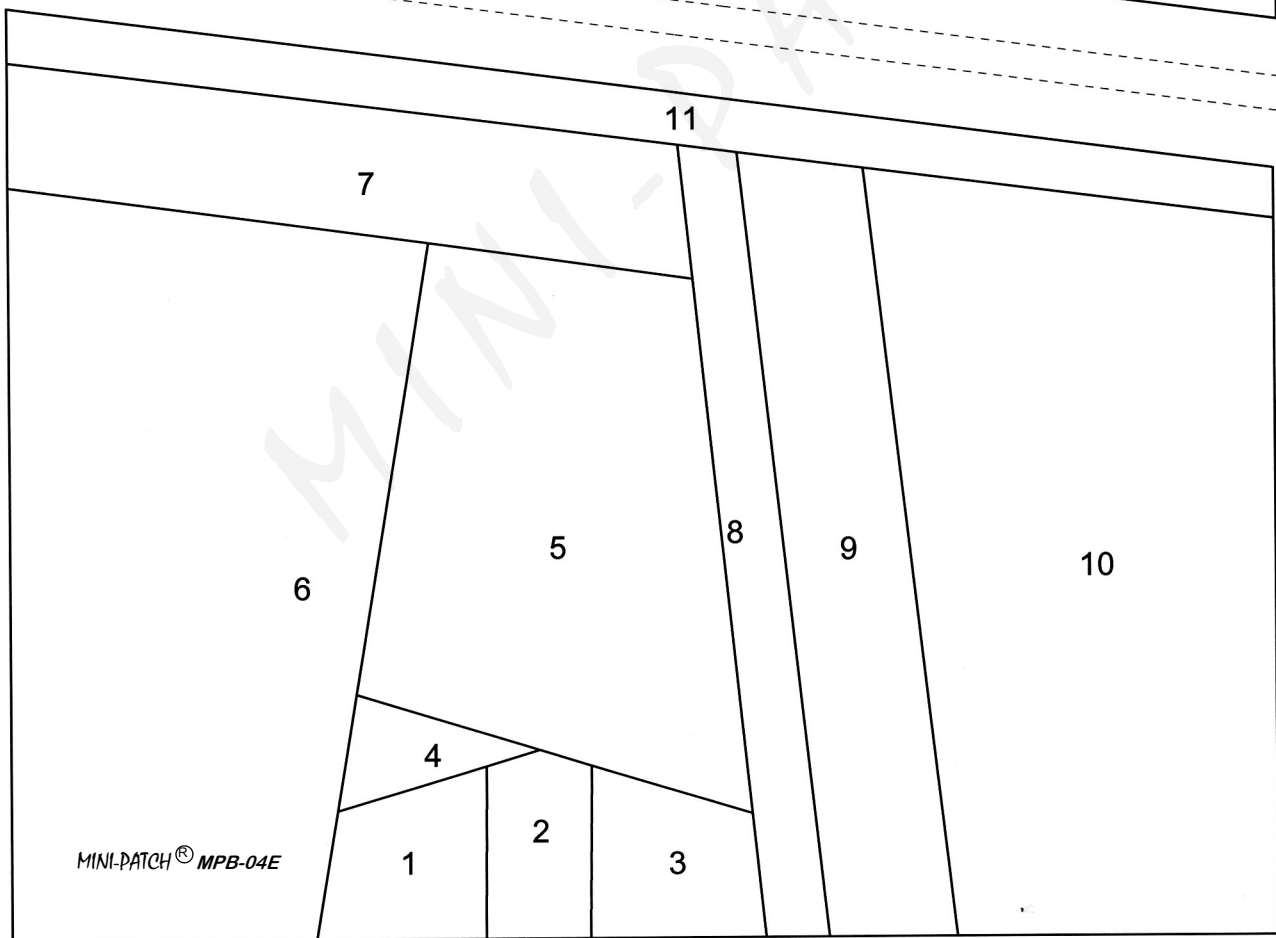
EQ5 users may contact www.minipatch@aol.com
 for free E-Mail attachment of Quilt Layout and blocks



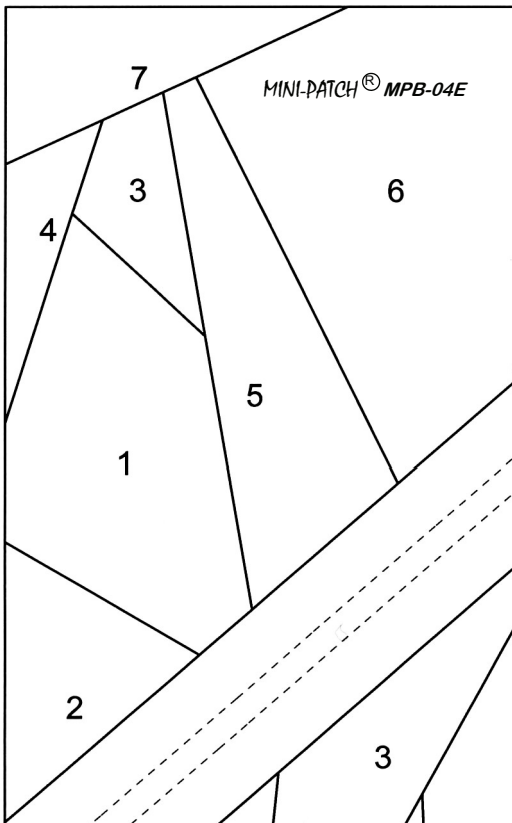
Block A-2



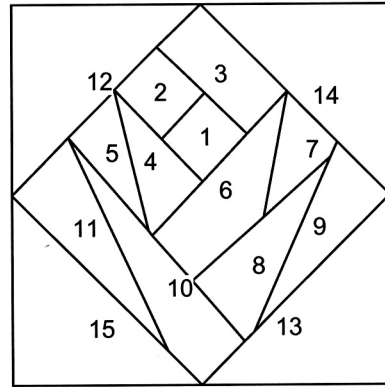
Block A-1



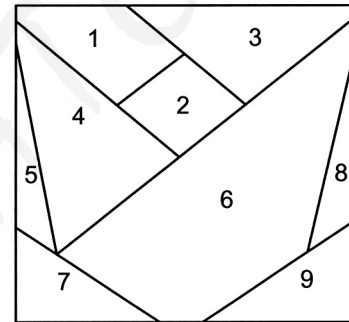
Block C-2



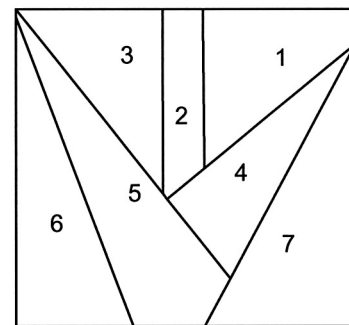
Block A-1



Block B-2



Block A-1



Block C-1

